

TOMADAS E INTERRUPTORES



Pluzie

materiais elétricos

Um toque de
modernidade
e **sofisticação!**



Acesse de seu
dispositivo móvel

Acompanhe nossas mídias



pluzieoficial

Todo
mundo se
pluga nessa
marca!

TOMADA USB



exatron

13327 CJ TOM USB CARREG BIV 5V 2A BR EXAT

CONJUNTOS EQUILE



equille

15447 CJ 1PAR BR EQUIL WEG

15446 CJ 1SIM BR EQUIL WEG



equille

15448 CJ 2SIM BR EQUIL WEG



equille

15449 CJ 3SIM BR EQUIL WEG



equille

15450 CJ 1SIM+TOM 3P 10A BR EQUIL WEG

15451 CJ 1SIM+TOM 3P 20A BR EQUIL WEG



equille

15452 CJ 2SIM+TOM 3P 10A BR EQUIL WEG



equille

15453 CJ TOM 3P 10A BR EQUIL WEG

15454 CJ TOM 3P 20A BR EQUIL WEG



equille

15455 CJ TOM DUP 3P 10A BR EQUIL WEG

15456 CJ TOM DUP 3P 20A BR EQUIL WEG



equille

15459 CJ INT CAMP BR EQUIL WEG



equille

15461 CJ MOD S.FIO BR EQUIL WEG



equille

15458 CJ TOM COAX BR EQUIL WEG



equille

15457 CJ TOM RJ11 BR EQUIL WEG



equille

15460 CJ CAMP CIGARRA BIV BR EQUIL WEG

MÓDULOS EQUILE



equille

15425 MOD 1PAR BR EQUIL WEG

15424 MOD 1SIM BR EQUIL WEG



equille

15428 MOD TOM 3P 10A BR EQUIL WEG

15429 MOD TOM 3P 20A BR EQUIL WEG



equille

15430 MOD TOM 3P 10A VM EQUIL WEG

15431 MOD TOM 3P 20A VM EQUIL WEG



equille

15437 MOD CEGO C/2 BR EQUIL WEG



equille

15438 MOD S.FIO C/2 BR EQUIL WEG



equille  
 15426 MOD PULSADOR CAMP BR EQUIL WEG

15427 MOD PULSADOR UNIV S/GRAV BR EQUIL WEG

equille  
 15435 MOD CAMP CIGARRA BIV 1MOD BR EQUIL WEG

equille  
 15439 MOD P/ RJ45 C/2 BR EQUIL WEG

equille  
 15432 MOD RJ11 BR EQUIL WEG

equille  
 15433 MOD RJ45 CAT5E BR EQUIL WEG

equille  
 15434 MOD TOM COAX BR EQUIL WEG

equille  
 15436 MOD USB CARREG BIV BR EQUIL WEG

PLACAS EQUILE

equille  
 15441 PLACA 4X2 1MOD HOR BR EQUIL WEG

equille  
 15442 PLACA 4X2 2MOD HOR BR EQUIL WEG

equille  
 15443 PLACA 4X2 3MOD HOR BR EQUIL WEG

equille  
 15440 PLACA 4X2 CEGA BR EQUIL WEG

equille  
 15445 PLACA 4X4 6MOD HOR BR EQUIL WEG

equille  
 15444 PLACA 4X4 CEGA BR EQUIL WEG

CONJUNTOS COMPOSÉ

Composé  
 10314 CJ 1SIM BR COMPOSE WEG

10315 CJ 1PAR BR COMPOSE WEG

Composé  

10316 CJ 2SIM BR COMPOSE WEG

Composé  

10317 CJ 3SIM BR COMPOSE WEG

Composé  

10318 CJ 1SIM+TOM 3P 10A BR COMPOSE WEG

10320 CJ 1SIM+TOM 3P 20A BR COMPOSE WEG



Composé  

10319 CJ 2SIM+TOM 3P 10A BR COMPOSE WEG

Composé  

10328 CJ INT CAMP BR COMPOSE WEG

10329 CJ INT MINUT BR COMPOSE WEG

Composé  

10321 CJ TOM 3P 10A BR COMPOSE WEG

10323 CJ TOM 3P 20A BR COMPOSE WEG

TOMADAS E INTERRUPTORES





10322 CJ TOM DUP 3P 10A BR COMPOSE WEG

10324 CJ TOM DUP 3P 20A BR COMPOSE WEG



10326 CJ TOM RJ45 CAT5E BR COMPOSE WEG



10327 CJ TOM COAX BR COMPOSE WEG



10325 CJ TOM RJ11 BR COMPOSE WEG

MÓDULOS COMPOSÉ



10279 MOD 1PAR BR COMPOSE WEG

12798 MOD 1SIM BR COMPOSE WEG



12799 MOD TOM 3P 10A BR COMPOSE WEG

12800 MOD TOM 3P 20A BR COMPOSE WEG



10286 MOD TOM 3P 10A VM COMPOSE WEG

10288 MOD TOM 3P 20A VM COMPOSE WEG



12908 MOD CEGO C/2 BR COMPOSE WEG



12508 MOD S.FIO C/2 BR COMPOSE WEG



10289 MOD CAMP CIGARRA BIV 1MOD BR COMPOSE WEG



10282 MOD INT BIP SIM 10A BR COMPOSE WEG



10283 MOD INT BIP PAR 10A BR COMPOSE WEG



10284 MOD INT INTERM 10A BR COMPOSE WEG



10291 MOD RJ45 CAT5E BR COMPOSE WEG

15098 MOD RJ45 CAT6E BR COMPOSE WEG



10290 MOD RJ11 BR COMPOSE WEG



10292 MOD TOM COAX BR COMPOSE WEG



18167 MOD USB CARREG BIV BR COMPOSE WEG

PLACAS COMPOSÉ



10295 PLACA 4X2 1MOD HOR+SUP BR COMPOSE WEG



10296 PLACA 4X2 2MOD+SUP BR COMPOSE WEG



10297 PLACA 4X2 3MOD+SUP BR COMPOSE WEG



10294 PLACA 4X2 CEGA BR COMPOSE WEG

Composé 

10299 PLACA 4X4 2MOD + SUP BR COMPOSE WEG

Composé 

10300 PLACA 4X4 4MOD SEP+SUP BR COMPOSE WEG

Composé 

10301 PLACA 4X4 6 MOD+SUP BR COMPOSE WEG

Composé 

10298 PLACA 4X4 CEGA+SUP BR COMPOSE WEG

CONJUNTOS PLUZI



15205 CJ 1SIM BR PLUZI PLZE

15206 CJ 1PAR BR PLUZI PLZE



15207 CJ 2SIM BR PLUZI PLZE



15208 CJ 3SIM BR PLUZI PLZE



15217 CJ 1SIM+TOM 3P 10A BR PLUZI PLZE

15218 CJ 1SIM+TOM 3P 20A BR PLUZI PLZE



15219 CJ 2SIM+TOM 3P 10A BR PLUZI PLZE

15220 CJ 2SIM+TOM 3P 20A BR PLUZI PLZE



15209 CJ INT CAMP BR PLUZI PLZE



15210 CJ INT MINUT BR PLUZI PLZE



15209 CJ INT CAMP BR PLUZI PLZE



15211 CJ TOM 3P 10A BR PLUZI PLZE

15212 CJ TOM 3P 20A BR PLUZI PLZE



15213 CJ TOM DUP 3P 10A BR PLUZI PLZE

15214 CJ TOM DUP 3P 20A BR PLUZI PLZE



15245 CJ TOM DUP 3P 10A BR FACIL PLUZI PLZE



15215 CJ TOM TRIP 3P 10A BR PLUZI PLZE

15216 CJ TOM TRIP 3P 20A BR PLUZI PLZE



15243 CJ TOM TRIP 3P 10A FACIL BR PLUZI PLZE



15231 MOD 1SIM BR PLUZI PLZE

15232 MOD 1PAR BR PLUZI PLZE



15231 MOD 1SIM BR PLUZI PLZE

15232 MOD 1PAR BR PLUZI PLZE

TOMADAS E INTERRUPTORES

TOMADAS E INTERRUPTORES



Pluzie

15226 MOD TOM 3P 10A VM PLUZI PLZE

15227 MOD TOM 3P 20A VM PLUZI PLZE



Pluzie

15236 MOD CEGO BR PLUZI PLZE

15227 MOD TOM 3P 20A VM PLUZI PLZE



Pluzie

15237 MOD S.FIO BR PLUZI PLZE



Pluzie

15221 MOD PULSADOR CAMP BR PLUZI PLZE



Pluzie

15222 MOD INT MINUTERIA BR PLUZI PLZE



Pluzie

15224 MOD INT BIP SIM 20A BR PLUZI PLZE

15225 MOD INT BIP PAR 20A BR PLUZI PLZE



Pluzie

15223 MOD INT INTERM 20A BR PLUZI PLZE



Pluzie

15234 MOD RJ45 CAT5 BR PLUZI PLZE



Pluzie

15233 MOD RJ11 BR PLUZI PLZE



Pluzie

15235 MOD TOM COAX BR PLUZI PLZE



Pluzie

15242 MOD USB CARREG BIVOLT BR PLUZI PLZE



Pluzie

15244 MOD CAMP CIGARRA BIV 2MOD BR PLUZI PLZE

PLACAS PLUZI



Pluzie

15240 PLACA 4X2 CEGA 3 MODULOS BR PLUZI PLZE



Pluzie

15241 PLACA 4X2 SAIDA DE FIO BR PLUZI PLZE



Pluzie

15238 PLACA 4X2 3 MOD + SUP BR PLUZI PLZE



Pluzie

15239 PLACA 4X4 6 MOD + SUP BR PLUZI PLZE

CONJUNTOS IDEALE



Pluzie

inha
deale

11900 CJ 1SIM BR IDEALE PLZIE

11901 CJ 1PAR BR IDEALE PLZIE



Pluzie

inha
deale

11902 CJ 2SIM BR IDEALE PLZIE

11904 CJ 1SIM+1PAR BR IDEALE PLZIE

11903 CJ 2PAR BR IDEALE PLZIE



11905 CJ 3SIM BR IDEALE PLZIE

11906 CJ 2SIM+1PAR BR IDEALE PLZIE



11909 CJ 1SIM+TOM 3P 10A BR IDEALE PLZE

11910 CJ 1SIM+TOM 3P 20A BR IDEALE PLZE

11911 CJ 1PAR+TOM 3P 10A BR IDEALE PLZE



11912 CJ 2SIM+TOM 3P 10A BR IDEALE PLZE



11907 CJ INT CAMP BR IDEALE PLZIE

11908 CJ INT MINUT BR IDEALE PLZIE



11886 CJ TOM 3P 10A BR IDEALE PLZE

11887 CJ TOM 3P 20A BR IDEALE PLZE



11890 CJ TOM 3P 10A VM IDEALE PLZE

11891 CJ TOM 3P 20A VM IDEALE PLZE



11888 CJ TOM DUP 3P 10A BR IDEALE PLZE

11889 CJ TOM DUP 3P 20A BR IDEALE PLZE



15246 CJ TOM DUP 3P 10A BR FACIL IDEALE PLZE



15247 CJ TOM TRIP 3P 10A FACIL BR IDEALE PLZE



11914 CJ INT BIP PAR 20A BR IDEALE PLZE

11913 CJ INT BIP SIM 20A BR IDEALE PLZE



11915 CJ INT INTERM 20A BR IDEALE PLZE

VENHA CONFERIR
Conduletes Brancos, Cinzas e Pretos!



nPOL[®]

Página: 237

TOMADAS E INTERRUPTORES





- 



11899 CJ CAMP CIGARRA BIV BR IDEALE PLZE
- 



11897 CJ TOM RJ45 BR IDEALE PLZE
- 



11896 CJ TOM TEL ADAP AMER BR IDEALE PLZE
- 



11898 CJ TOM COAX BR IDEALE PLZE

PLACAS IDEALE

- 



11855 PLACA 3X3 RED CEGA BR IDEALE PLZE
- 



11857 PLACA 3X3 RED S.FIO BR IDEALE PLZE
- 



11860 PLACA 4X2 CEGA BR IDEALE PLZE
- 



11859 PLACA 4X2 S.FIO BR IDEALE PLZE
- 



15081 PLACA 4X2 1INT VERT BR IDEALE PLZE
- 



15082 PLACA 4X2 2INT BR IDEALE PLZE

- 



15083 PLACA 4X2 3INT BR IDEALE PLZE
- 



15080 PLACA 4X2 TOM RED BR IDEALE PLZE
- 



15084 PLACA 4X2 TOM HOR BR IDEALE PLZE
- 



15088 PLACA 4X2 TOM VERT BR IDEALE PLZE
- 



15085 PLACA 4X2 TOM DUP BR IDEALE PLZE
- 



15086 PLACA 4X2 1INT+ TOM BR IDEALE PLZE
- 



15087 PLACA 4X2 2INT+ TOM BR IDEALE PLZE
- 



11856 PLACA 4X4 RED CEGA BR IDEALE PLZE
- 



11858 PLACA 4X4 RED S.FIO BR IDEALE PLZE
- 



15018 PLACA 4X4 CEGA BR IDEALE PLZE



Lorenzetti uma marca que você confia.



LOREN WAY
BACIA COM CAIXA ACOPLADA
BACIA CONVENCIONAL



LOREN WAY
LAVATÓRIO COM COLUNA
LAVATÓRIO SUSPENSO

LORENZETTI | 100 ANOS

INOVAÇÃO QUE DESAFIA O TEMPO

TOMADAS E INTERRUPTORES



- | | | | |
|-------|--|-------|---|
| 15017 |  <p>linha
Idéale</p> <p>PLACA 4X4 S.FIO+S.FIO BR IDEALE PLZE</p> <p>Pluzie</p> | 15036 |  <p>linha
Idéale</p> <p>PLACA 4X4 1TOM RED+3INT BR IDEALE PLZE</p> <p>Pluzie</p> |
| 15016 |  <p>linha
Idéale</p> <p>PLACA 4X4 S.FIO+CEGA BR IDEALE PLZE</p> <p>Pluzie</p> | 15029 |  <p>linha
Idéale</p> <p>PLACA 4X4 1TOM+1TOM HOR BR IDEALE PLZE</p> <p>Pluzie</p> |
| 15013 |  <p>linha
Idéale</p> <p>PLACA 4X4 S.FIO+TOM RED BR IDEALE PLZE</p> <p>Pluzie</p> | 15033 |  <p>linha
Idéale</p> <p>PLACA 4X4 1TOM+1TOM RED BR IDEALE PLZE</p> <p>Pluzie</p> |
| 15007 |  <p>linha
Idéale</p> <p>PLACA 4X4 1INT + 1INT BR IDEALE PLZE</p> <p>Pluzie</p> | 15008 |  <p>linha
Idéale</p> <p>PLACA 4X4 2INT + 1INT BR IDEALE PLZE</p> <p>Pluzie</p> |
| 15019 |  <p>linha
Idéale</p> <p>PLACA 4X4 1INT + 1TOM HOR BR IDEALE PLZE</p> <p>Pluzie</p> | 15009 |  <p>linha
Idéale</p> <p>PLACA 4X4 2INT + 2INT BR IDEALE PLZE</p> <p>Pluzie</p> |
| 15020 |  <p>linha
Idéale</p> <p>PLACA 4X4 1INT+ 2TOM BR IDEALE PLZE</p> <p>Pluzie</p> | 15024 |  <p>linha
Idéale</p> <p>PLACA 4X4 2INT JUN+2TOM BR IDEALE PLZE</p> <p>Pluzie</p> |
| 15021 |  <p>linha
Idéale</p> <p>PLACA 4X4 1INT+1INT+TOM BR IDEALE PLZE</p> <p>Pluzie</p> | 15025 |  <p>linha
Idéale</p> <p>PLACA 4X4 2INT+1INT+1TOM BR IDEALE PLZE</p> <p>Pluzie</p> |
| 15034 |  <p>linha
Idéale</p> <p>PLACA 4X4 1TOM RED+1INT BR IDEALE PLZE</p> <p>Pluzie</p> | 15023 |  <p>linha
Idéale</p> <p>PLACA 4X4 2INT+1TOM HOR BR IDEALE PLZE</p> <p>Pluzie</p> |
| 15204 |  <p>linha
Idéale</p> <p>PLACA 4X4 1TOM RED+1TOM BR IDEALE PLZE</p> <p>Pluzie</p> | 15022 |  <p>linha
Idéale</p> <p>PLACA 4X4 2INT+2TOM SEP BR IDEALE PLZE</p> <p>Pluzie</p> |
| 15035 |  <p>linha
Idéale</p> <p>PLACA 4X4 1TOM RED+2INT BR IDEALE PLZE</p> <p>Pluzie</p> | 15030 |  <p>linha
Idéale</p> <p>PLACA 4X4 2TOM + 2TOM SEP BR IDEALE PLZE</p> <p>Pluzie</p> |



15010 PLACA 4X4 3INT + 1INT BR IDEALE PLZE



15011 PLACA 4X4 3INT + 2INT BR IDEALE PLZE



15012 PLACA 4X4 3INT + 3INT BR IDEALE PLZE



15028 PLACA 4X4 3INT+1INT+1TOM BR IDEALE PLZE



15026 PLACA 4X4 3INT+1TOM HOR BR IDEALE PLZE



15027 PLACA 4X4 3INT+2TOM BR IDEALE PLZE



15037 PLACA 4X4 CEGA+1TOM HOR BR IDEALE PLZE



15014 PLACA 4X4 S.FIO+2INT BR IDEALE PLZE



15032 PLACA 4X4 S.FIO+2TOM BR IDEALE PLZE



15015 PLACA 4X4 S.FIO+3INT BR IDEALE PLZE



Real Vida
Iluminação

Melhores Produtos de Iluminação!












15031 PLACA 4X4 S.FIO+TOM BR IDEALE PLZE

CONJUNTOS PIALPOP



18061 CJ 1SIM BR PIALPOP LEGR

18063 CJ 1PAR BR PIALPOP LEGR



18071 CJ 2SIM BR PIALPOP LEGR

18072 CJ 1SIM+1PAR BR PIALPOP LEGR

18077 CJ 2PAR BR PIALPOP LEGR



18073 CJ 1SIM+TOM 3P 10A BR PIALPOP LEGR

18074 CJ 1SIM+TOM 3P 20A BR PIALPOP LEGR

18078 CJ 1PAR+TOM 3P 10A BR PIALPOP LEGR



18076 CJ 2SIM+TOM 3P 10A BR PIALPOP LEGR



18067 CJ INT CAMP BR PIALPOP LEGR



18065 CJ TOM 3P 10A BR PIALPOP LEGR

18066 CJ TOM 3P 20A BR PIALPOP LEGR



18080 CJ TOM DUP 3P 10A BR PIALPOP LEGR



18062 CJ 1BI POLAR SIMP BR PIALPOP LEGR



18064 CJ INTERMEDIARIO BR PIALPOP LEGR



18070 CJ TOM RJ11 BR PIALPOP LEGR



18068 CJ TOM COAX BR PIALPOP LEGR

MÓDULOS PIALPOP



18037 MOD 1SIM BR PIALPOP LEGR

18039 MOD 1PAR BR PIALPOP LEGR



18041 MOD TOM 3P 10A BR PIALPOP LEGR

18042 MOD TOM 3P 20A BR PIALPOP LEGR



18050 MOD S.FIO C/1 BR PIALPOP LEGR

- 


18043 MOD PULSADOR CAMP BR PIALPOL LEGR
- 


18038 MOD INT BIP SIM 10A BR PIALPOP LEGR
- 


18040 MOD INT INTERM 10A BR PIALPOP LEGR
- 


18049 MOD RJ11 BR PIALPOP LEGR
- 


18044 MOD TOM COAX BR PIALPOP LEGR
- 


18045 MOD CAMP CIGARRA 127V 1MOD BR PIALPOP
- 


18046 MOD CAMP CIGARRA 220V 1MOD BR PIALPOP



PLACAS PIALPOP



- 




18051 PLACA 4X2 CEGA BR PIALPOP LEGR
- 




18052 PLACA 4X2 SAIDA FIO BR PIALPOP LEGR
- 




18053 PLACA 4X2 1MOD HOR+SUP BR PIALPOP LEGR



- 


18054 PLACA 4X2 2MOD+SUP BR PIALPOP LEGR
- 


18055 PLACA 4X2 3MOD+SUP BR PIALPOP LEGR
- 


18056 PLACA 4X4 CEGA+SUP BR PIALPOP LEGR
- 


18059 PLACA 4X4 2+2MOD JUN+SUP BR PIALPOP LEGR
- 


18057 PLACA 4X4 2MOD + SUP BR PIALPOP LEGR
- 


18060 PLACA 4X4 3+3MOD JUN+SUP BR PIALPOP LEGR

CONJUNTOS PIALPLUS

- 


11491 CJ 1SIM HORZ BR PIAL PLUS
- 


11489 CJ 1PAR HORZ BR PIAL PLUS
- 


11490 CJ 1SIM VERT BR PIAL PLUS
- 


11488 CJ 1PAR VERT BR PIAL PLUS

TOMADAS E INTERRUPTORES





legrand

PIAL

11461 CJ TOM 3P 10A HORZ BR PIAL PLUS

11462 CJ TOM 3P 20A HORZ BR PIAL PLUS



legrand

PIAL

11459 CJ TOM 3P 10A VERT BR PIAL PLUS

11460 CJ TOM 3P 20A VERT BR PIAL PLUS



legrand

PIAL

11463 CJ TOM DUP 3P 10A BR PIAL PLUS



legrand

PIAL

11495 CJ 1SIM+1PAR BR PIAL PLUS



legrand

PIAL

11496 CJ 3SIM BR PIAL PLUS



legrand

PIAL

11492 CJ 1SIM+TOM 3P 10A BR PIAL PLUS

11493 CJ 1PAR+TOM 3P 10A BR PIAL PLUS



legrand

PIAL

11468 CJ TOM USB CARREG BIV BR PIAL PLUS



legrand

PIAL

11468 CJ TOM USB CARREG BIV BR PIAL PLUS

MÓDULOS PIALPLUS



legrand

PIAL

11507 MOD 1SIM BR PIAL PLUS

11505 MOD 1PAR BR PIAL PLUS



legrand

PIAL

11456 MOD TOM 3P 10A BR PIAL PLUS

11457 MOD TOM 3P 20A BR PIAL PLUS



legrand

PIAL

11484 MOD CEGO 1MOD BR PIAL PLUS



legrand

PIAL

11485 MOD CEGO 3MOD BR PIAL PLUS



legrand

PIAL

11483 MOD S.FIO BR PIAL PLUS



legrand

PIAL

11502 MOD INT BIP PAR 10A BR PIAL PLUS

11503 MOD INT BIP SIM 10A BR PIAL PLUS



legrand

PIAL

11504 MOD INT INTER 10A BR PIAL PLUS



legrand

PIAL

11500 MOD INT CAMP BR PIAL PLUS



legrand

PIAL

11501 MOD INT MINUT BR PIAL PLUS



legrand

PIAL

11458 MOD TOM 3P 20A VM PIAL PLUS



legrand

PIAL

11465 MOD RJ45 CAT 5E BR PIAL PLUS



PLACAS PIALPLUS



Linha Conduletes

Linha de mecanismos para Conduletes B.LUX

Compatível com todos os fabricantes de caixas de pvc e alumínio na medida 3/4.

Diante da incompatibilidade da maioria das caixas de conduletes com as tomadas e interruptores disponíveis no mercado, **a B.Lux criou uma linha única, especialmente desenvolvida para este segmento.**

TOMADAS E INTERRUPTORES





11474 PLACA 4X2 CEGA S/SUP PIAL PLUS



11475 PLACA 4X4 1MOD + 1MOD S/SUP PIAL PLUS



11476 PLACA 4X4 4MOD JUN S/SUP PIAL PLUS



11477 PLACA 4X4 4MOD SEP S/SUP PIAL PLUS



11478 PLACA 4X4 6MOD JUN S/SUP PIAL PLUS



11479 PLACA 4X4 CEGA S/SUP BR PIAL PLUS

SUORTE PARA PLACAS PIALPLUS



11480 SUPORTE P/PLACA 1MOD VERT 4X2 PIAL PLUS



11481 SUPORTE P/PLACA 3MOD 4X2 PIAL PLUS



11482 SUPORTE P/PLACA 6MOD 4X4 PIAL PLUS

Por aqui você encontra produtos com a qualidade FC Materiais Elétricos

EXTENSÕES ELÉTRICAS E CORDÕES PROLONGADORES



TOMADAS EM BARRA E FILTRO DE LINHA



INTERRUPTORES E TOMADAS



PLAFONIERAS



SUPOORTE PLÁSTICO PARA TV FIXO E PUXAFIO



- ✓ Ponta de tração soldada
- ✓ Não enferruja
- ✓ Fácil de usar
- ✓ Alma de aço



CONJUNTOS DE SOBREPOR



11937 CJ SOB CEGA+CX BR PLUS PLZE



11936 CJ SOB S.FIO+CX BR PLUS PLZE



11870 CJ SOB 1SIM VERT+CX BR PLUS PLZE

11871 CJ SOB 1PAR VERT+CX BR PLUS PLZE



11872 CJ SOB 2SIM VERT+CX BR PLUS PLZE



11873 CJ SOB 3SIM VERT+CX BR PLUS PLZE



11874 CJ SOB 1SIM+TOM 3P 10A+CX BR PLUS PLZE



11875 CJ SOB 2SIM+TOM 3P 10A+CX BR PLUS PLZE



11934 CJ SOB INT CAMP+CX BR PLUS PLZE



11879 CJ SOB TOM HOR 3P 10A+CX BR PLUS PLZE

11880 CJ SOB TOM HOR 3P 20A+CX BR PLUS PLZE



11881 CJ SOB TOM DUP 3P 10A+CX BR PLUS PLZE

11882 CJ SOB TOM DUP 3P 20A+CX BR PLUS PLZE



11885 CJ SOB TOM RJ45+CX BR PLUS PLZE



11884 CJ SOB TOM TEL+ADAP AMER+CX BR PLUS PLZE



11883 CJ SOB TOM COAX TV+CX BR PLUS PLZE

INTERRUPTOR E TOMADA DE SOBREPOR



2327 SOBREPOR 1SIM RED CZ PRLX



8077 SOBREPOR 1PAR BR HOMELK FC

8076 SOBREPOR 1SIM VERT BR HOMELK FC



855 SOBREPOR INT CAMP RET CZ PRLX

TOMADAS E INTERRUPTORES





8078 SOBREPOR 2SIM BR HOMELK FC



11971 SOBREPOR TOM 3P 10A QUAD PRLX

11972 SOBREPOR TOM 3P 20A QUAD PRLX



3632 SOBREPOR TOM 3P 10A RED CZ PRLX

3633 SOBREPOR TOM 3P 20A RED CZ PRLX



8074 SOBREPOR TOM HOR 3P 10A BR HOMELK FC

8075 SOBREPOR TOM HOR 3P 20A BR HOMELK FC

BARRA DE TOMADAS



4226 TOM BARRA DUPLA 3 PINOS 10A FC



4227 TOM BARRA TRIP 3 PINOS 10A BR FC



4228 TOM BARRA QUAD 3 PINOS 10A BR FC



21810 TOM BARRA DUPLA 3 PINOS 20A CZ/VD FIOI

21813 TOM BARRA DUPLA 3 PINOS 20A PT/VD FIOI



21811 TOM BARRA TRIP 3 PINOS 20A CZ/VD FIOI

21814 TOM BARRA TRIP 3 PINOS 20A PT/VD FIOI



21812 TOM BARRA QUAD 3 PINOS 20A CZ/VD FIOI

21815 TOM BARRA QUAD 3 PINOS 20A PT/VD FIOI

EXTENÇÃO



9331 CORDAO PROLONG PP 3X1,5 20A PT 03M FC

9332 CORDAO PROLONG PP 3X1,5 20A PT 05M FC

9333 CORDAO PROLONG PP 3X1,5 20A PT 10M FC

9334 CORDAO PROLONG PP 3X1,5 20A PT 20M FC



17359 EXT 3 TOM 1,5M 2P 0,75 PARAL BR FC

17360 EXT 3 TOM 3M 2P 0,75 PARAL BR FC

17361 EXT 3 TOM 5M 2P 0,75 PARAL BR FC

17362 EXT 3 TOM 10M 2P 0,75 PARAL BR FC



11261 EXT 3 TOM 3M 2P 0,75 PARAL BR MEGA

11262 EXT 3 TOM 5M 2P 0,75 PARAL BR MEGA

11263 EXT 3 TOM 10M 2P 0,75 PARAL BR MEGA



17355 EXT 3 TOM 1,5M 3P 0,75 PP BR FC

17356 EXT 3 TOM 3M 3P 0,75 PP BR FC

17357 EXT 3 TOM 5M 3P 0,75 PP BR FC

17358 EXT 3 TOM 10M 3P 0,75 PP BR FC



13250 EXT 3 TOM 3M 3P 0,75 PPP PT MEGA

13251 EXT 3 TOM 5M 3P 0,75 PPP PT MEGA

13252 EXT 3 TOM 10M 3P 0,75 PPP PT MEGA

FILTRO DE LINHA



4892 FILTRO ABS C / 3 TOM BIV 3P BR FC

4893 FILTRO ABS C / 4 TOM BIV 3P BR FC

4894 FILTRO ABS C / 5 TOM BIV 3P BR FC



13943 FILTRO ABS C / 3 TOM BIV 3P PT MEGA

13944 FILTRO ABS C / 4 TOM BIV 3P PT MEGA

13253 FILTRO ABS C / 5 TOM BIV 3P PT MEGA

13945 FILTRO ABS C / 6 TOM BIV 3P PT MEGA



14234 FILTRO ABS C / 3 TOM BIV 3P PT QTNX

11086 FILTRO ABS C / 4 TOM BIV 3P PT QTNX

11087 FILTRO ABS C / 5 TOM BIV 3P PT QTNX

11088 FILTRO ABS C / 6 TOM BIV 3P PT QTNX

14235 FILTRO ABS C / 8 TOM BIV 3P PT QTNX

14236 FILTRO ABS C / 10 TOM BIV 3P PT QTNX

PLUG 3 SAÍDAS



3047 PLUG 3 SAIDAS 2P 10A BR PRLX



14266 PLUG 3 SAIDAS 3P 10A BR PRLX

17484 PLUG 3 SAIDAS 3P 10A CZ PRLX

5286 PLUG 3 SAIDAS 3P 10A PT PRLX

PLUG MACHO



15806 PLUG MACHO 2P 10A CX BALCAO WEG



26476 PLUG MACHO 2P 10A BR SLIM S/EMB WEG



11530 PLUG MACHO 2P 10A BR WEG

11531 PLUG MACHO 2P 10A CZ WEG

11529 PLUG MACHO 2P 10A PT WEG



14256 PLUG MACHO 2P 10A BR PRLX

889 PLUG MACHO 2P 10A CZ PRLX



26477 PLUG MACHO 2P 20A BR SLIM S/EMB WEG





14257 PLUG MACHO 2P 20A BR PRLX

5284 PLUG MACHO 2P 20A CZ PRLX



26478 PLUG MACHO 3P 10A BR SLIM S/EMB WEG



11938 PLUG MACHO 3P 10A BR WEG

11939 PLUG MACHO 3P 10A CZ WEG

11940 PLUG MACHO 3P 10A PT WEG



14258 PLUG MACHO 3P 10A BR PRLX

3635 PLUG MACHO 3P 10A CZ PRLX



26479 PLUG MACHO 3P 20A BR SLIM S/EMB WEG



11941 PLUG MACHO 3P 20A BR WEG



14259 PLUG MACHO 3P 20A BR PRLX

5285 PLUG MACHO 3P 20A CZ PRLX



14262 PLUG MACHO 2P GIGANTE 10A BR PRLX

880 PLUG MACHO 2P GIGANTE 10A CZ PRLX



14263 PLUG MACHO 2P GIGANTE 20A BR PRLX

3638 PLUG MACHO 2P GIGANTE 20A CZ PRLX



2414 PLUG MACHO 2P TRIANG 10A CZ PRLX



14264 PLUG MACHO 3P GIGANTE 10A BR PRLX

3636 PLUG MACHO 3P GIGANTE 10A CZ PRLX



14265 PLUG MACHO 3P GIGANTE 20A BR PRLX

3637 PLUG MACHO 3P GIGANTE 20A CZ PRLX



PLUG FÊMEA



15807 PLUG FEMEA 2P 10A CX BALCAO WEG



26472 PLUG FEMEA 2P 10A BR 180 S/EMB WEG



11527 PLUG FEMEA 2P 10A BR WEG

11528 PLUG FEMEA 2P 10A CZ WEG

11526 PLUG FEMEA 2P 10A PT WEG



2552 PLUG FEMEA 2P 10A CZ PRLX



2552 PLUG FEMEA 2P 10A CZ PRLX



26473 PLUG FEMEA 2P 20A BR 180 S/EMB WEG



26474 PLUG FEMEA 3P 10A BR 180 S/EMB WEG



11942 PLUG FEMEA 3P 10A BR WEG

11943 PLUG FEMEA 3P 10A CZ WEG

11944 PLUG FEMEA 3P 10A PT WEG



14260 PLUG FEMEA 3P 10A BR PRLX

3639 PLUG FEMEA 3P 10A CZ PRLX



26475 PLUG FEMEA 3P 20A BR 180 S/EMB WEG



11945 PLUG FEMEA 3P 20A BR WEG



14261 PLUG FEMEA 3P 20A BR PRLX

3640 PLUG FEMEA 3P 20A CZ PRLX



ADAPTADORES



legrand

11572 PLUG ADAP 2P X 2PU 10A BR DNVA



legrand

11573 PLUG ADAP 2P+T X 3P 10A BR DNVA



legrand

11574 PLUG ADAP 2P+T X 3P 15A DNVA

CHAVES



SANTANA

15805 CHAVE LIGA /DESLIGA VM C/10 SANT



SANTANA

15799 CHAVE GANGORRA RED 3P 10/6A AZ C/10 SANT

15800 CHAVE GANGORRA RED 3P 10/6A LJ C/10 SANT

15801 CHAVE GANGORRA RED 3P 10/6A VD C/10 SANT

15802 CHAVE GANGORRA RED 3P 10/6A VM C/10 SANT

VENHA CONFERIR

Duchas quentes e resistências!



LORENZETTI | 100 ANOS

Página: 78

INTERRUPTOR DE EMBUTIR



- 11948 INT EMB MOVEIS RED 1SIM BR 12A/250V WEG
- 11949 INT EMB MOVEIS RED 1SIM CZ 12A/250V WEG
- 11950 INT EMB MOVEIS RED 1SIM MR 12A/250V WEG
- 11947 INT EMB MOVEIS RED 1SIM PT 12A/250V WEG



- 11951 INT EMB MOVEIS RED 1PAR PT 12A/250V WEG
- 11952 INT EMB MOVEIS RED 1PAR BR 12A/250V WEG



- 11968 INT MEIO CORDAO TIPO PERA BR PRLX
- 11969 INT MEIO CORDAO TIPO PERA CZ PRLX



- 11876 INT MEIO CORDAO TIPO PERA BR PLZE
- 11878 INT MEIO CORDAO TIPO PERA CZ PLZE
- 11877 INT MEIO CORDAO TIPO PERA PT PLZE

CAMPAINHA



- 15640 CAMPAINHA S/FIO BIVOLT BR QLTX



- 884 CAMP SOB CIGARRA 127V BR PRLX



- 3808 CAMPAINHA MUSICAL 2NOTAS 110V PRLX

- 12603 CAMPAINHA MUSICAL 2NOTAS 110V PRLX

- 3809 CAMPAINHA MUSICAL 2NOTAS 220V PRLX



- 11899 CJ CAMP CIGARRA BIV BR IDEALE PLZE

- 11973 CJ CAMP CIGA EMB BIV BR PUMALUX PRLX



- 886 CJ CAMP CIGARRA BIV CZ PRLX

PROTETOR PARA TOMADA



- 12005 PROTETOR P/TOMADA BR C/50 SFOR

TOM. E INTERRU. PARA CONDULETES



- 11850 INT 1SIM S/P BR IDEALE PLZE

- 21831 INT 1SIM S/P BR PADRAO BLUX

- 15001 INT 1PAR S/P BR IDEALE PLZE

- 21832 INT 1PAR S/P BR PADRAO BLUX





TOMADAS E INTERRUPTORES



11850 INT 1SIM S/P BR IDEALE PLZE

21831 INT 1SIM S/P BR PADRAO BLUX

15001 INT 1PAR S/P BR IDEALE PLZE

21832 INT 1PAR S/P BR PADRAO BLUX



11852 INT 3SIM S/P BR IDEALE PLZE

21834 INT 3SIM S/P BR PADRAO BLUX

15003 INT 2SIM+1PAR S/P BR IDEALE PLZE

21835 INT 3PAR S/P BR BLUX



25169 INT 1SIM+TOM 3P 10A S/P BR/BR PADRAO BLU

25170 INT 1PAR+TOM 3P 10A S/P BR/BR PADRAO BLU

25171 INT 1SIM+TOM 3P 20A S/P BR/BR PADRAO BLU



11853 INT 1SIM+TOM 3P 10A S/P BR IDEALE PLZE

15006 INT 1PAR+TOM 3P 10A S/P BR IDEALE PLZE

15005 INT 1SIM+TOM 3P 20A S/P BR IDEALE PLZE



11854 INT 2SIM+TOM 3P 10A S/P BR IDEALE PLZE



25167 INT CAMP S/P BR BLUX

15004 INT CAMP S/P BR IDEALE PLZE



21850 INT 1SIM BIP S/P BR PADRAO 2S BLUX



21851 INT INTERM BIP S/P BR PADRAO 2S BLUX



21849 TOM 3P 10A S/P QUAD BR PADRAO BLUX

21828 TOM 3P 20A S/P QUAD BR PADRAO BLUX



25172 TOM 3P 10A S/P RED BR/BR PADRAO BLUX

9125 TOM EMB 2P+T 10A 250V BR PRLX

25173 TOM 3P 20A S/P RED BR/BR PADRAO BLUX

9127 TOM EMB 2P+T 20A 250V BR PRLX



21855 TOM 3P 10A S/P RETANG BR PADRAO BLUX



11863 TOM 3P 10A HORZ S/P BR IDEALE PLZE

11864 TOM 3P 20A HORZ S/P BR IDEALE PLZE



11865 TOM 3P 10A VERT S/P BR IDEALE PLZE

11866 TOM 3P 20A VERT S/P BR IDEALE PLZE



21829 TOM DUP 3P 10A S/P BR PADRAO 3S BLUX

21830 TOM DUP 3P 20A S/P BR PADRAO 3S BLUX



11867 TOM DUP 3P 10A S/P BR IDEALE PLZE

11868 TOM DUP 3P 20A S/P BR IDEALE PLZE



21826 INT 1SIM S/P PT/AM PADRAO BLUX

12720 INT 1SIM S/P PT/AM PADRAO WEG

21825 INT 1PAR S/P PT/AM PADRAO BLUX

12721 INT 1PAR S/P PT/AM PADRAO WEG



21824 INT 2SIM S/P PT/AM BLUX

12722 INT 2SIM S/P PT/AM PADRAO WEG

25140 INT 2PAR S/P PT/AM BLUX

25141 INT 1SIM+1PAR S/P AM PADRAO BLUX



21823 INT 3SIM S/P PT/AM PADRAO BLUX

12723 INT 3SIM S/P PT/AM PADRAO WEG

21847 INT 3PAR S/P PT/AM PADRAO BLUX



25159 INT 1SIM+TOM 3P 10A S/P AM/AM PADRAO BLU

12084 INT 1SIM+TOM 3P 10A S/P PT/AM PADRAO WEG

25160 INT 1SIM+TOM 3P 20A S/P AM/AM PADRAO BLU

12085 INT 1SIM+TOM 3P 20A S/P PT/AM PADRAO WEG

25161 INT 1PAR+TOM 3P 10A S/P AM/AM PADRAO BLU

12098 INT 1PAR+TOM 3P 10A S/P PT/AM PADRAO WEG

25162 INT 1PAR+TOM 3P 20A S/P AM/AM PADRAO BLU



12086 INT 2SIM+TOM 3P 10A S/P PT/AM PADRAO WEG

12087 INT 2SIM+TOM 3P 20A S/P PT/AM PADRAO WEG



12088 TOM 3P 10A QUAD S/P PT/AM PADRAO WEG

25154 TOM 3P 10A S/P QUAD AM PADRAO BLUX

12089 TOM 3P 20A QUAD S/P PT/AM PADRAO WEG

25155 TOM 3P 20A S/P QUAD AM PADRAO BLUX



12094 TOM 3P 10A RED S/P PT/AM PADRAO WEG

25163 TOM 3P 10A S/P RED AM/AM PADRAO BLUX

12095 TOM 3P 20A RED S/P PT/AM PADRAO WEG

25164 TOM 3P 20A S/P RED AM/AM PADRAO BLUX



25157 TOM DUP 3P 10A S/P AM PADRAO 3S BLUX

12096 TOM DUP 3P 10A S/P PT/AM PADRAO WEG

25158 TOM DUP 3P 20A S/P AM PADRAO 3S BLUX

12097 TOM DUP 3P 20A S/P PT/AM PADRAO WEG



21827 INT INTERM SIMP S/P PT/AM PADRAO 2S BLUX

21848 INT INTERM BIP S/P PT/AM PADRAO 2S BLUX

TOMADAS E INTERRUPTORES





TOMADAS E INTERRUPTORES



25153 INT 1SIM BIP S/P AM PADRAO 2S BLUX



25137 INT CAMP S/P PT/AM BLUX



25193 INT 1SIM+TOM 3P 10A S/P PT/PT PADRAO BLU

21846 INT 1SIM+TOM 3P 20A S/P PT/PT PADRAO BLU

25194 INT 1PAR+TOM 3P 10A S/P PT/PT PADRAO BLU

21821 INT 1PAR+TOM 3P 20A S/P PT/PT PADRAO BLU



12090 TOM 3P 10A QUAD S/P PT PADRAO WEG

25165 TOM 3P 10A S/P QUAD PT PADRAO BLUX

12091 TOM 3P 20A QUAD S/P PT PADRAO WEG

21822 TOM 3P 20A S/P QUAD PT PADRAO BLUX



21852 TOM DUP 3P 10A S/P PT/PT PADRAO 3S BLUX

25166 TOM DUP 3P 20A S/P PT PADRAO 3S BLUX



12502 TOM PAINEL 2P+T 10A RET PT WEG

12505 TOM PAINEL 2P+T 20A RET PT WEG



21843 TOM PISO 2P+T 10A 250V PT H BLUX

9131 TOM PISO 2P+T 10A 250V PT PRLX

21845 TOM PISO 2P+T 20A 250V PT H BLUX

9133 TOM PISO 2P+T 20A 250V PT PRLX



12092 TOM 3P 10A QUAD S/P PT/VM PADRAO WEG

12093 TOM 3P 20A QUAD S/P PT/VM PADRAO WEG



21840 TOM 3P 10A S/P RED VM/VM PADRAO BLUX

21841 TOM 3P 20A S/P RED VM/VM PADRAO BLUX

9129 TOM EMB 2P+T 20A 250V VM PRLX



21839 TOM DUP 3P 20A S/P VM/VM PADRAO 3S BLUX



11861 TOM 3P 10A VERT S/P VM IDEALE PLZE

11862 TOM 3P 20A VERT S/P VM IDEALE PLZE



9130 TOM PISO 2P+T 10A 250V BR PRLX

9132 TOM PISO 2P+T 20A 250V BR PRLX



Perlex

BLUX

9134 TOM PISO 2P+T 20A 250V VM PRLX

21854 TOM PISO 2P+T 10A 250V VM H BLUX

21844 TOM PISO 2P+T 20A 250V VM H BLUX



WEG

12502 TOM PAINEL 2P+T 10A RET PT WEG

12505 TOM PAINEL 2P+T 20A RET PT WEG



WEG

12503 TOM PAINEL 2P+T 10A RET BR WEG

12506 TOM PAINEL 2P+T 20A RET BR WEG



WEG

12504 TOM PAINEL 2P+T 10A RET VM WEG

12507 TOM PAINEL 2P+T 20A RET VM WEG

VENHA CONFERIR

Melhores ferramentas
e acessórios do Mercado!



BOSCH

Página: 12

TOMADAS E INTERRUPTORES





SAIBA MAIS:



weg.net/tomadas
@wegtomadas



Composé

equille

Soluções para
Móveis & Pedras

Interruptores que harmonizam com o seu estilo.

Um ambiente que não é qualquer ambiente merece um interruptor que não é qualquer interruptor. Pensando em agregar mais beleza e praticidade ao seu cotidiano, a WEG Tomadas e Interruptores criou as linhas Composé e Equille, que reúnem design, qualidade e funcionalidade em modelos que não apenas decoram paredes, mas transformam espaços. São várias opções de cores, acabamentos, estilos e módulos para representar a perfeita opção para qualquer projeto.